



УПРАВЛЕНИЕ ФЕДЕРАЛЬНОЙ СЛУЖБЫ
ГОСУДАРСТВЕННОЙ СТАТИСТИКИ
ПО СВЕРДЛОВСКОЙ ОБЛАСТИ
И КУРГАНСКОЙ ОБЛАСТИ

Индексы потребительских цен по Свердловской области



сентябрь 2022 года



УПРАВЛЕНИЕ ФЕДЕРАЛЬНОЙ СЛУЖБЫ
ГОСУДАРСТВЕННОЙ СТАТИСТИКИ
ПО СВЕРДЛОВСКОЙ ОБЛАСТИ
И КУРГАНСКОЙ ОБЛАСТИ

Индексы потребительских цен

по Свердловской области

сентябрь 2022 года

- 01 Индексы потребительских цен
- 02 Индексы цен на отдельные группы и виды продовольственных товаров
- 03 Индексы цен на отдельные группы непродовольственных товаров
- 04 Индексы цен и тарифов на услуги
- 05 Индексы цен и тарифов на жилищно-коммунальные услуги

* Ежемесячные данные оперативной статистики



ИНДЕКСЫ ПОТРЕБИТЕЛЬСКИХ ЦЕН

сентябрь 2022 г. в % к предыдущему месяцу



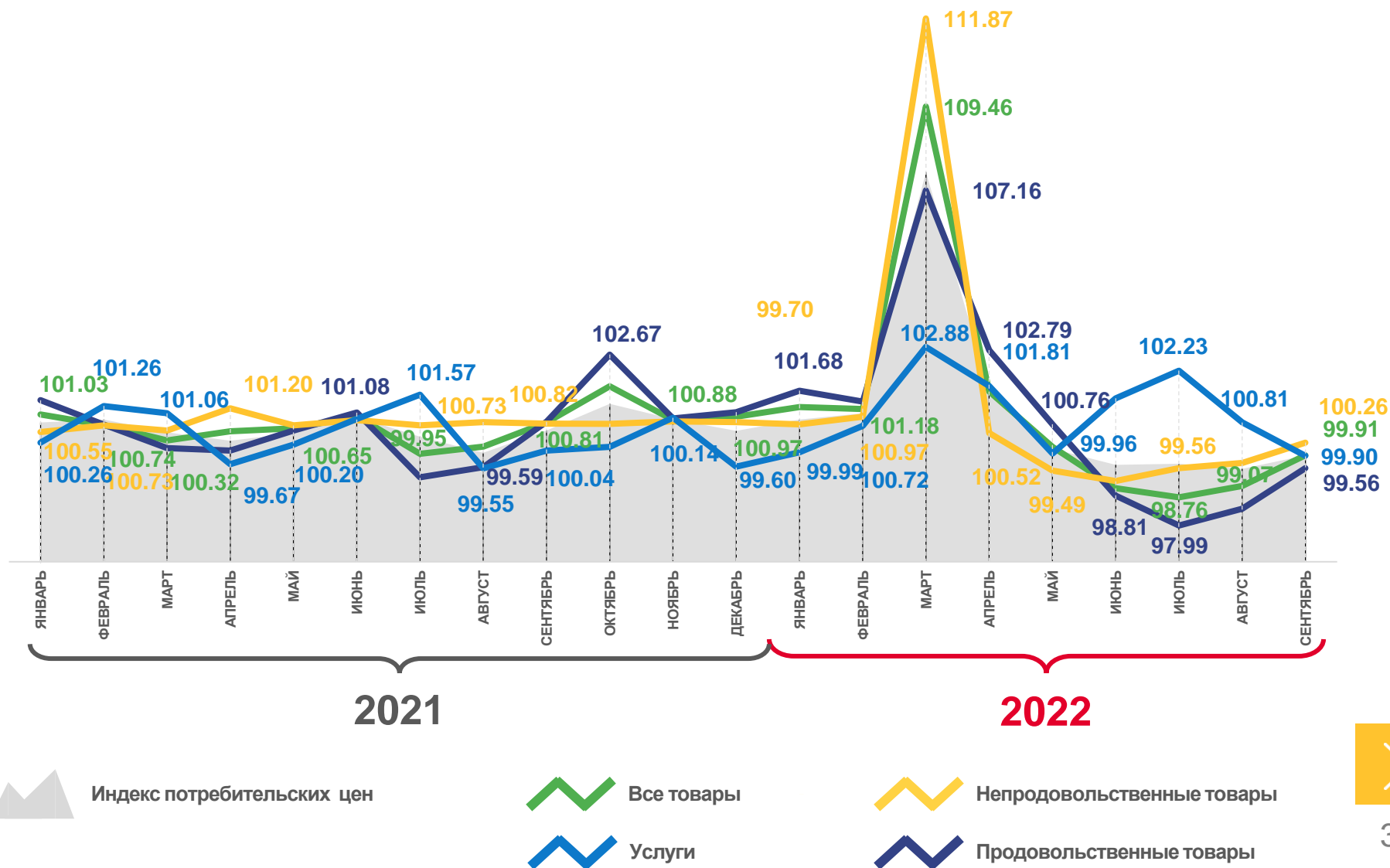
ИПЦ **99,91**

Все товары **99,91**

Продовольственные товары **99,56**

Непродовольственные товары **100,26**

Услуги **99,90**



ИНДЕКСЫ ПОТРЕБИТЕЛЬСКИХ ЦЕН

сентябрь 2022 г. в % к соответствующему месяцу предыдущего года



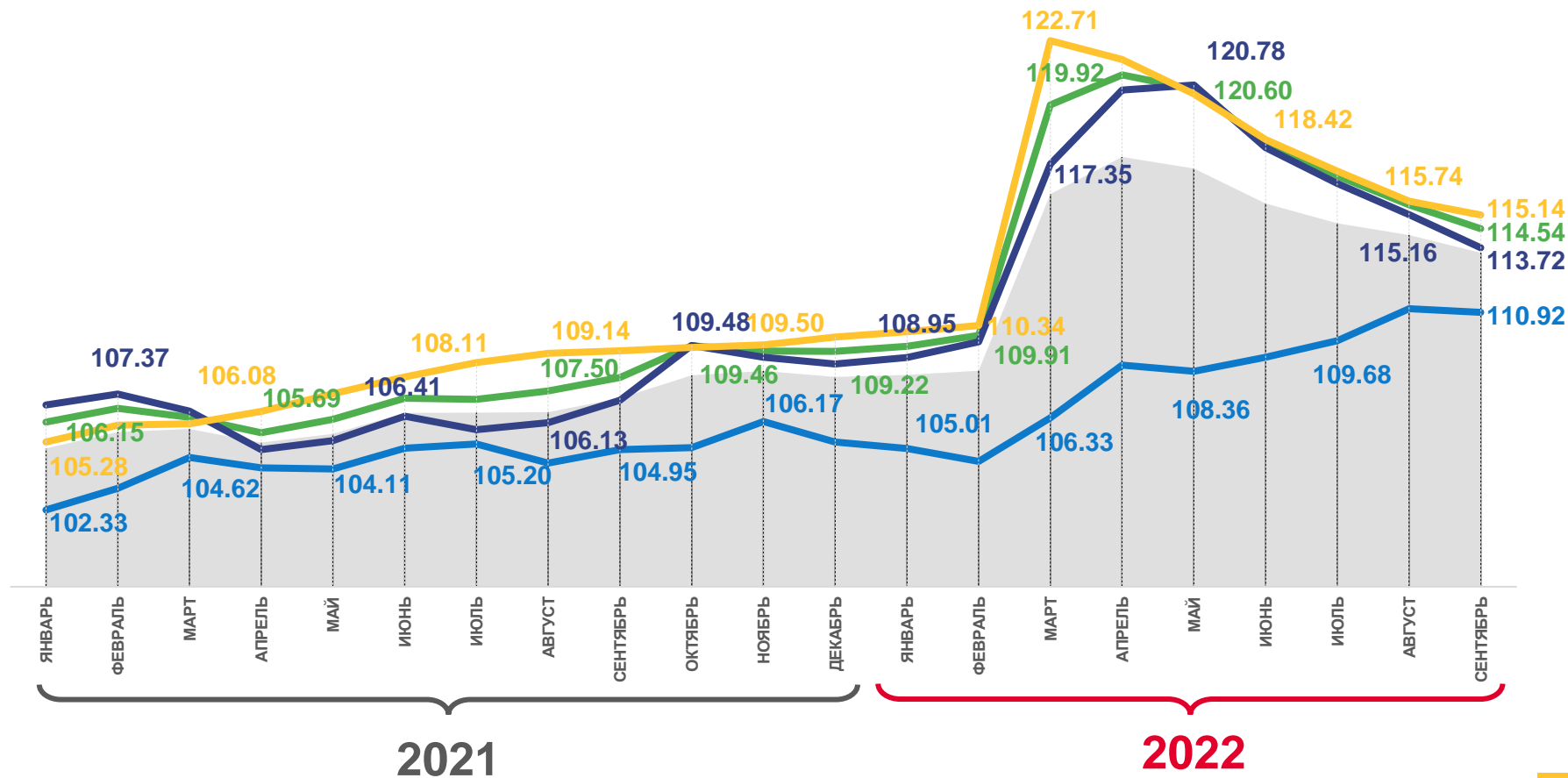
ИПЦ **113,50**

Все товары **114,54**

Продовольственные товары **113,72**

Непродовольственные товары **115,14**

Услуги **110,92**



Индекс потребительских цен



Все товары



Услуги



Непродовольственные товары

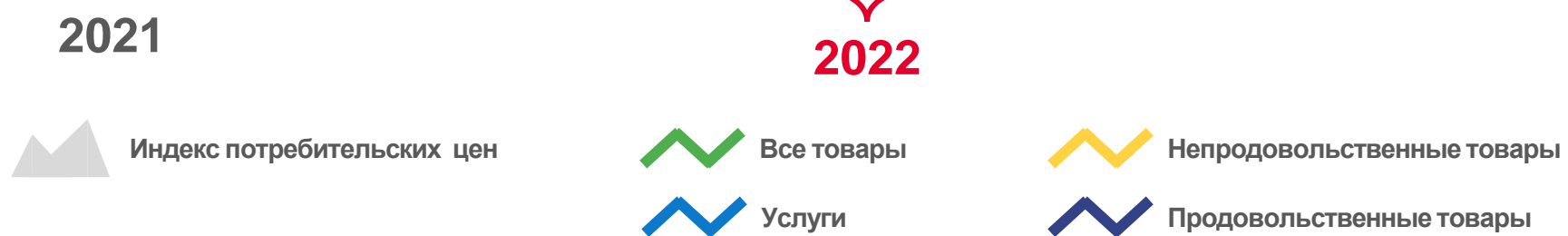
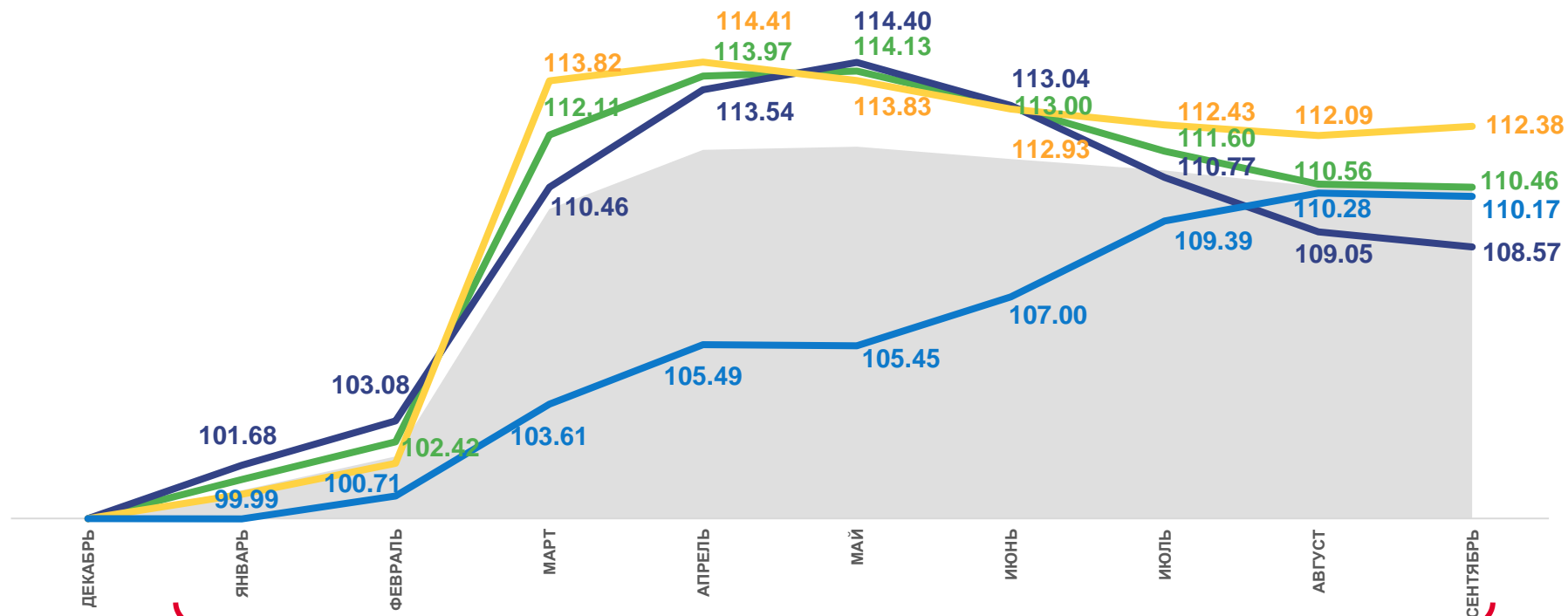
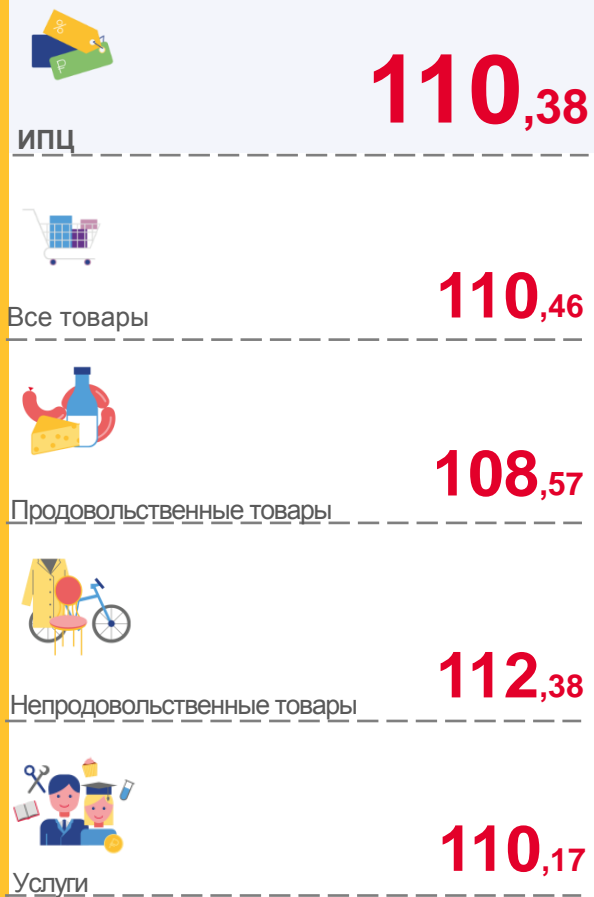


Продовольственные товары



ИНДЕКСЫ ПОТРЕБИТЕЛЬСКИХ ЦЕН

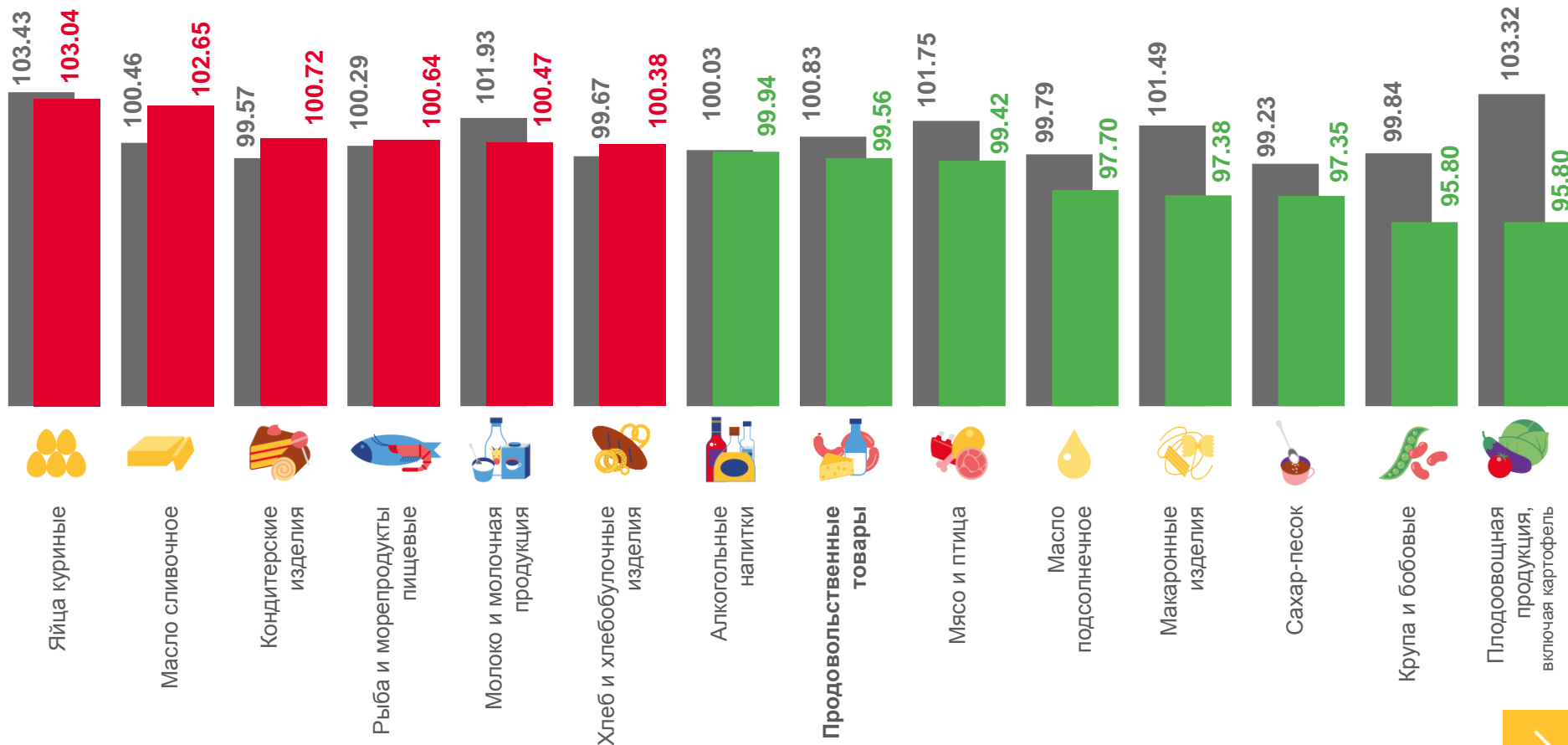
сентябрь 2022 г. в % к декабрю предыдущего года





ИНДЕКСЫ ЦЕН НА ОТДЕЛЬНЫЕ ГРУППЫ И ВИДЫ ПРОДОВОЛЬСТВЕННЫХ ТОВАРОВ

сентябрь 2022 г. в % к предыдущему месяцу



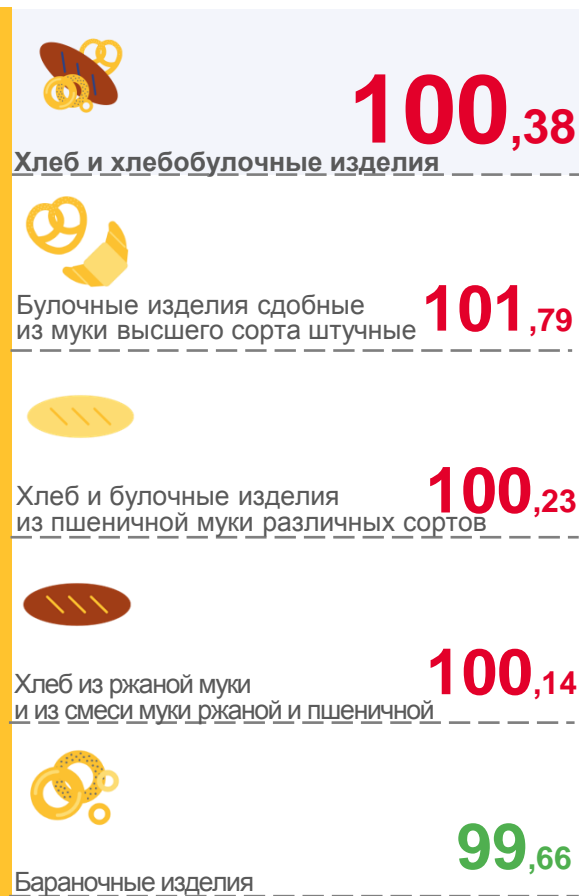
■ Сентябрь 2021 г. к августу 2021 г. ■ Сентябрь 2022 г. к августу 2022 г.





ИНДЕКСЫ ЦЕН НА ХЛЕБ И ХЛЕБОБУЛОЧНЫЕ ИЗДЕЛИЯ

сентябрь 2022 г. в % к предыдущему месяцу



СРЕДНИЕ ЦЕНЫ НА
ХЛЕБ И
ХЛЕБОБУЛОЧНЫЕ
ИЗДЕЛИЯ

▲ 239,92 ₽

▲ 83,39 ₽

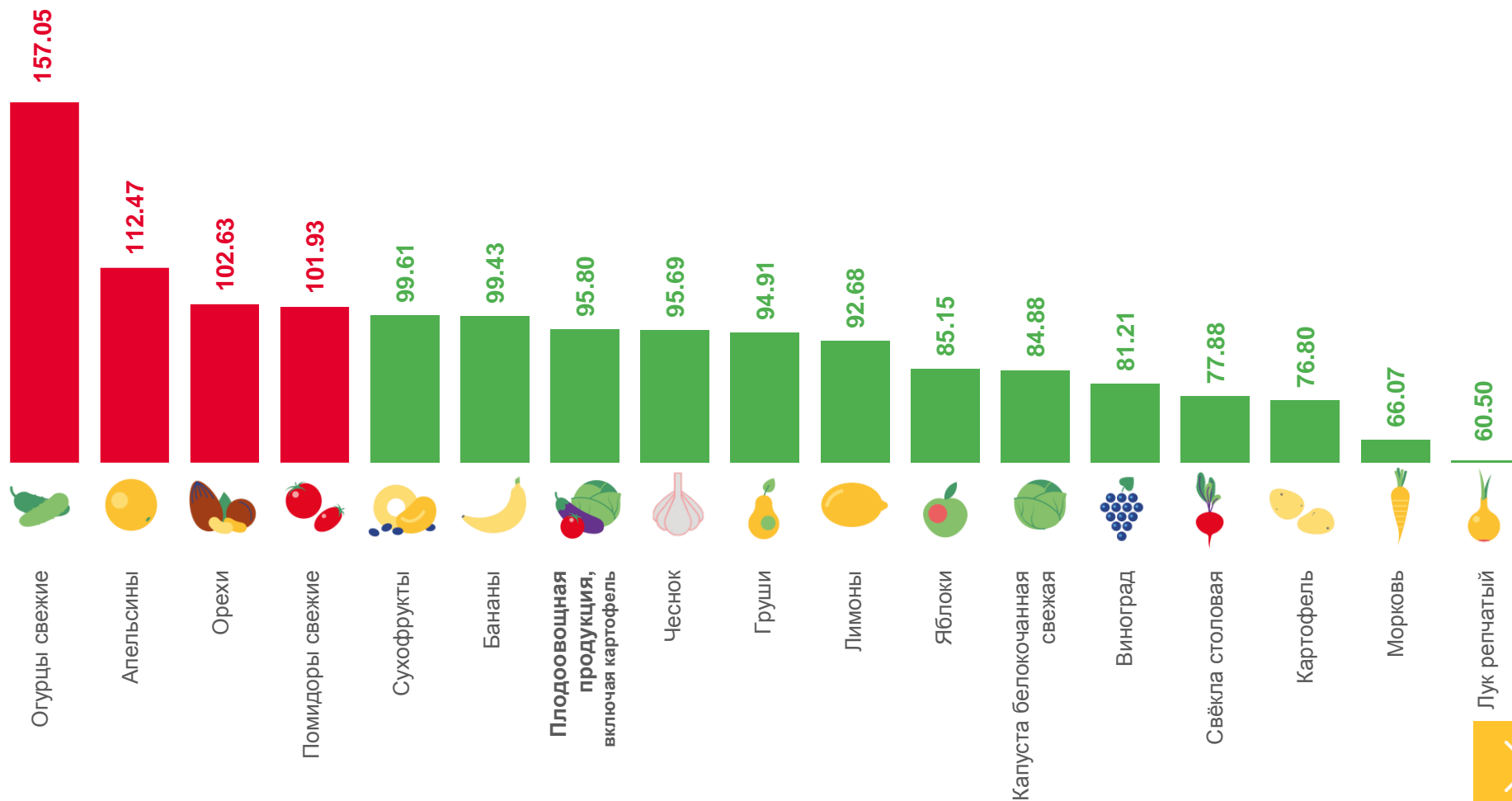
▲ 76,13 ₽

▼ 196,59 ₽



ИНДЕКСЫ ЦЕН НА ПЛОДОВООВОЩНУЮ ПРОДУКЦИЮ



































сентябрь 2022 г. в % к предыдущему месяцу





СРЕДНИЕ ЦЕНЫ НА ПЛОДООВОЩНУЮ ПРОДУКЦИЮ

сентябрь 2022 г., рублей за килограмм

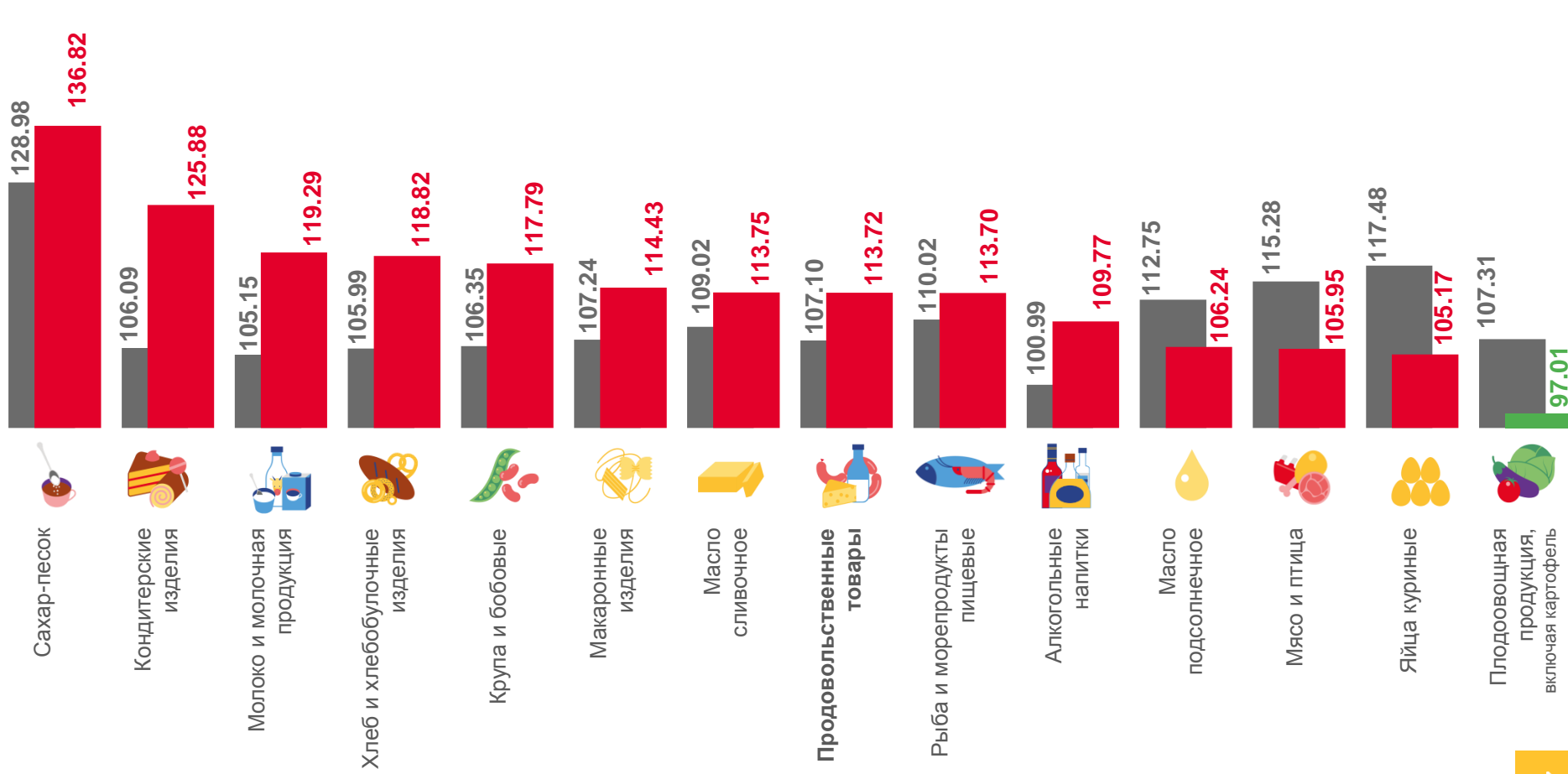
 <p>Яблоки, кг</p>	 <p>108,63 ₺</p>	 <p>Помидоры свежие, кг</p>	 <p>86,42 ₺</p>	 <p>Лук репчатый, кг</p>	 <p>24,45 ₺</p>
 <p>Лимоны, кг</p>	 <p>149,54 ₺</p>	 <p>Картофель, кг</p>	 <p>24,18 ₺</p>	 <p>Чеснок, кг</p>	 <p>233,02 ₺</p>
 <p>Апельсины, кг</p>	 <p>105,94 ₺</p>	 <p>Свёкла столовая, кг</p>	 <p>21,88 ₺</p>	 <p>Зелень свежая, кг</p>	 <p>932,42 ₺</p>
 <p>Груши, кг</p>	 <p>181,02 ₺</p>	 <p>Морковь, кг</p>	 <p>27,79 ₺</p>	 <p>Орехи, кг</p>	 <p>1 184,28 ₺</p>
 <p>Виноград, кг</p>	 <p>136,70 ₺</p>	 <p>Капуста белокочанная свежая, кг</p>	 <p>18,71 ₺</p>	 <p>Сухофрукты, кг</p>	 <p>652,31 ₺</p>
 <p>Бананы, кг</p>	 <p>81,63 ₺</p>	 <p>Огурцы свежие, кг</p>	 <p>82,11 ₺</p>		





ИНДЕКСЫ ЦЕН НА ОТДЕЛЬНЫЕ ГРУППЫ И ВИДЫ ПРОДОВОЛЬСТВЕННЫХ ТОВАРОВ

сентябрь 2022 г. в % к соответствующему месяцу предыдущего года



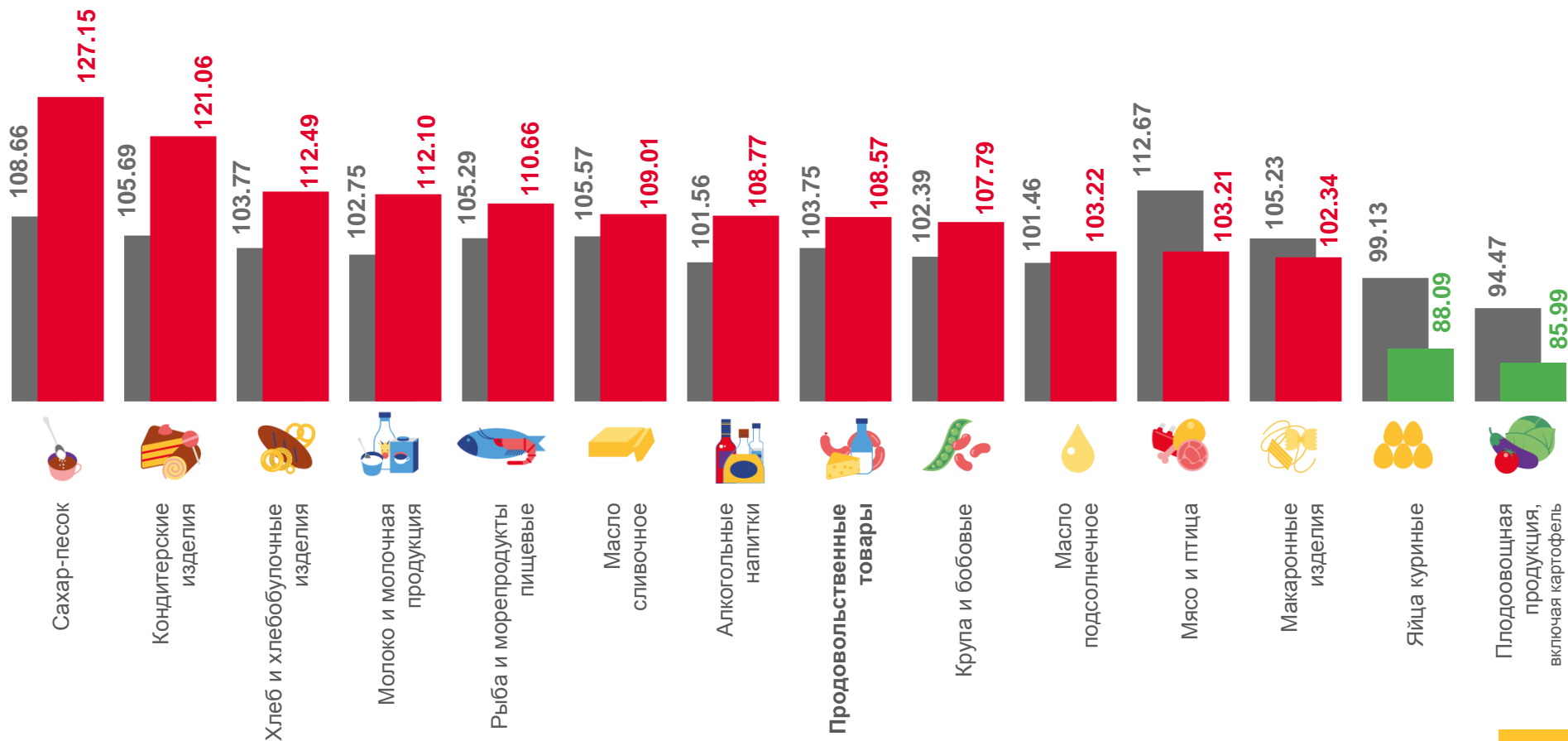
■ Сентябрь 2021 г. к сентябрю 2020 г. ■ Сентябрь 2022 г. к сентябрю 2021 г.





ИНДЕКСЫ ЦЕН НА ОТДЕЛЬНЫЕ ГРУППЫ И ВИДЫ ПРОДОВОЛЬСТВЕННЫХ ТОВАРОВ

сентябрь 2022 г. в % к декабрю предыдущего года



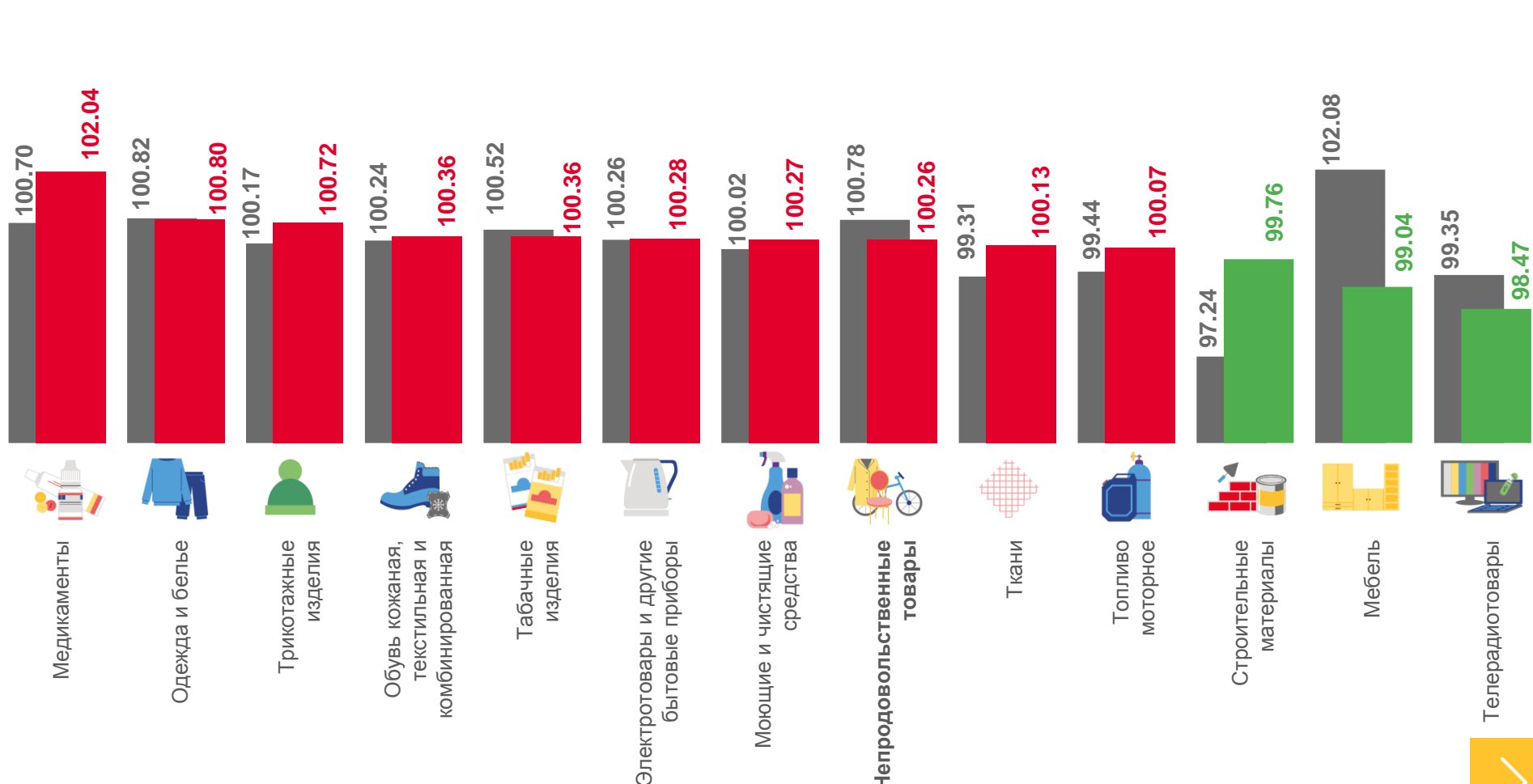
■ Сентябрь 2021 г. к декабрю 2020 г. ■ Сентябрь 2022 г. к декабрю 2021 г.





ИНДЕКСЫ ЦЕН НА ОТДЕЛЬНЫЕ ГРУППЫ НЕПРОДОВОЛЬСТВЕННЫХ ТОВАРОВ

сентябрь 2022 г. в % к предыдущему месяцу



■ Сентябрь 2021 г. к августу 2021 г.

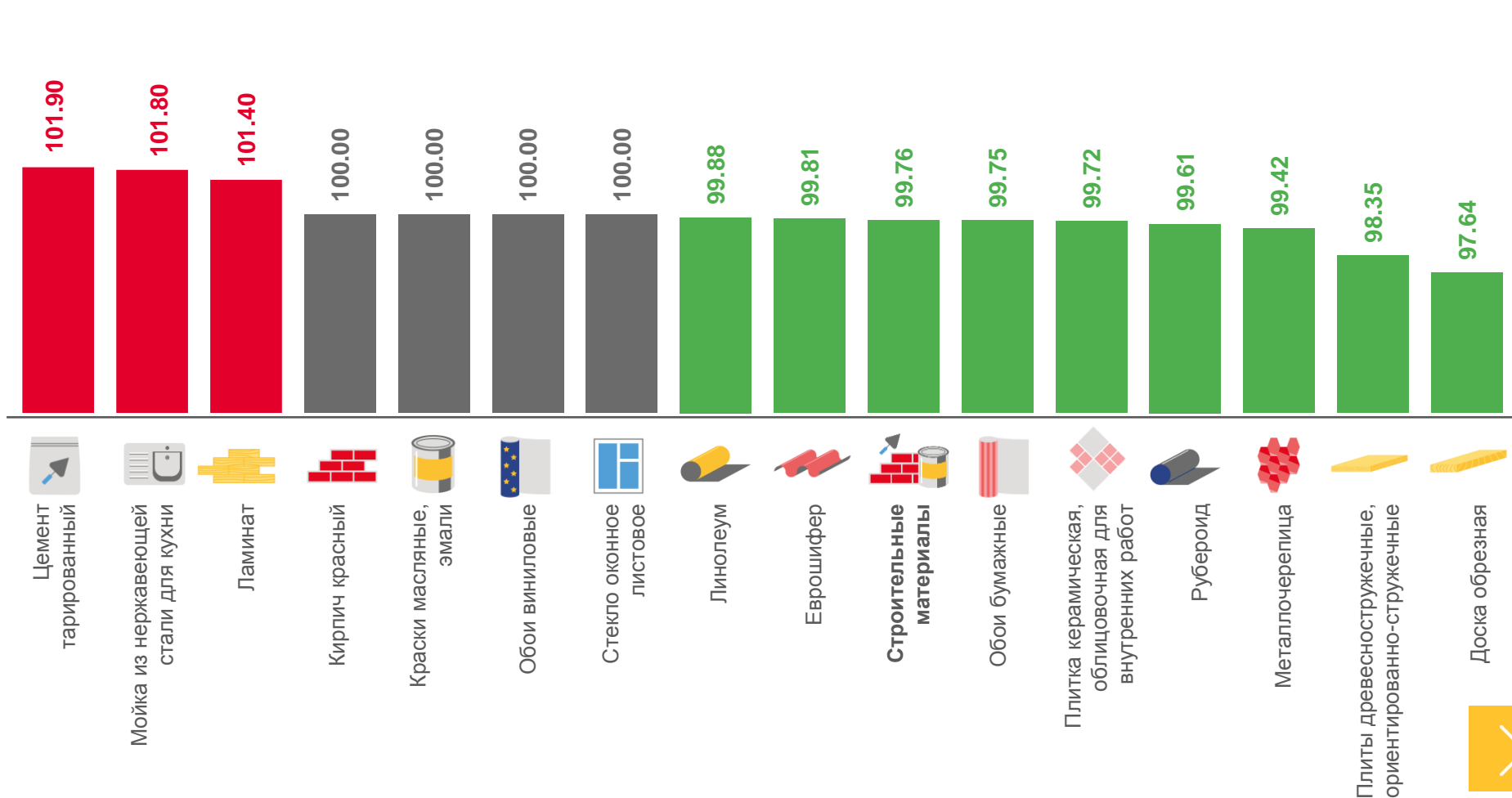
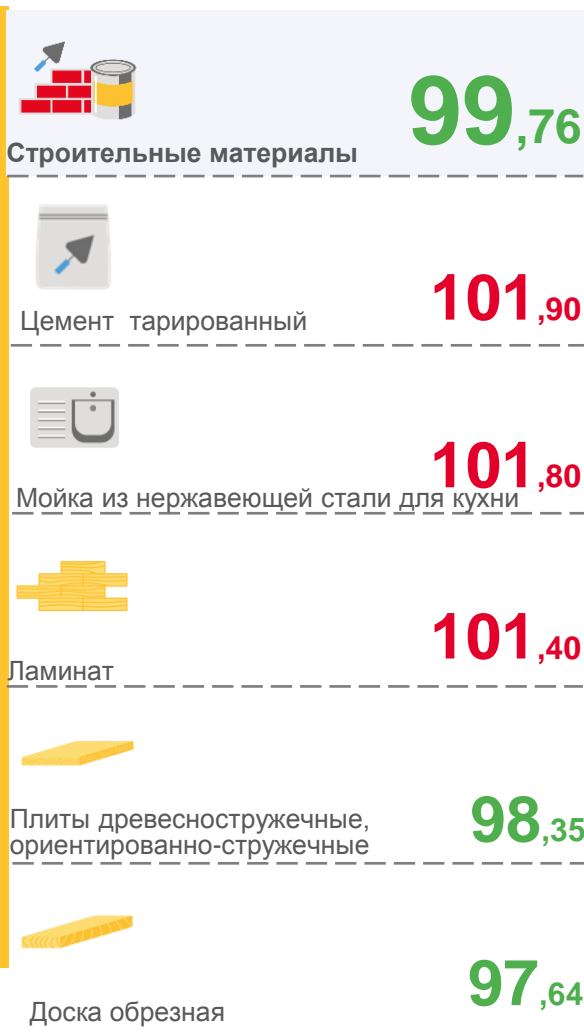
■ Сентябрь 2022 г. к августу 2022 г.





ИНДЕКСЫ ЦЕН НА СТРОИТЕЛЬНЫЕ МАТЕРИАЛЫ

сентябрь 2022 г. в % к предыдущему месяцу





СРЕДНИЕ ЦЕНЫ НА СТРОИТЕЛЬНЫЕ МАТЕРИАЛЫ

сентябрь 2022 г., рублей

 Доска обрезная, м3  **21 629,66** ₹

 Плиты древесностружечные, ориентированно-стружечные, м2  **391,88** ₹

 Цемент тарированный, 50 кг  **427,17** ₹

 Еврошифер, 10 м2  **4 148,21** ₹

 Стекло оконное листовое, м2 **981,03** ₹

 Кирпич красный, 1 000 шт. **24 184,29** ₹


 Рубероид, 10 м  **421,80** ₹

 Металлочерепица, м2  **535,01** ₹

 Ламинат, м2  **1 046,15** ₹

 Линолеум, м2  **748,66** ₹

 Плитка керамическая, облицовочная для внутренних работ, м2  **716,93** ₹

 Краски масляные, эмали, кг **345,74** ₹

 Обои бумажные, 10 м  **270,81** ₹

 Обои виниловые, 10 м **623,70** ₹

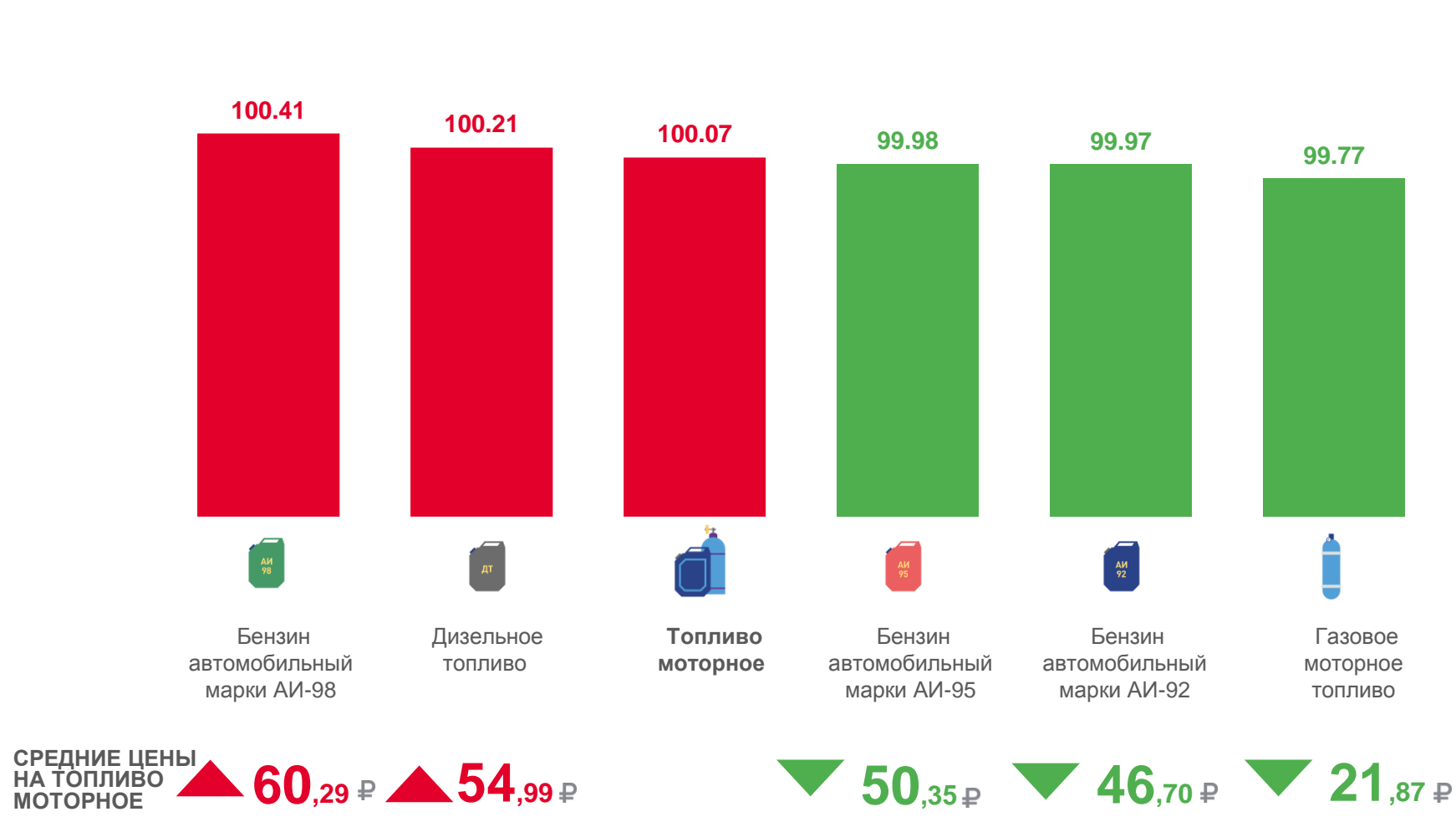
 Мойка из нержавеющей стали для кухни, шт.  **2 665,91** ₹





ИНДЕКСЫ ЦЕН НА ТОПЛИВО МОТОРНОЕ

сентябрь 2022 г. в % к предыдущему месяцу



СРЕДНИЕ ЦЕНЫ
НА ТОПЛИВО
МОТОРНОЕ





ИНДЕКСЫ ЦЕН НА МОЮЩИЕ И ЧИСТЯЩИЕ СРЕДСТВА

сентябрь 2022 г. в % к предыдущему месяцу



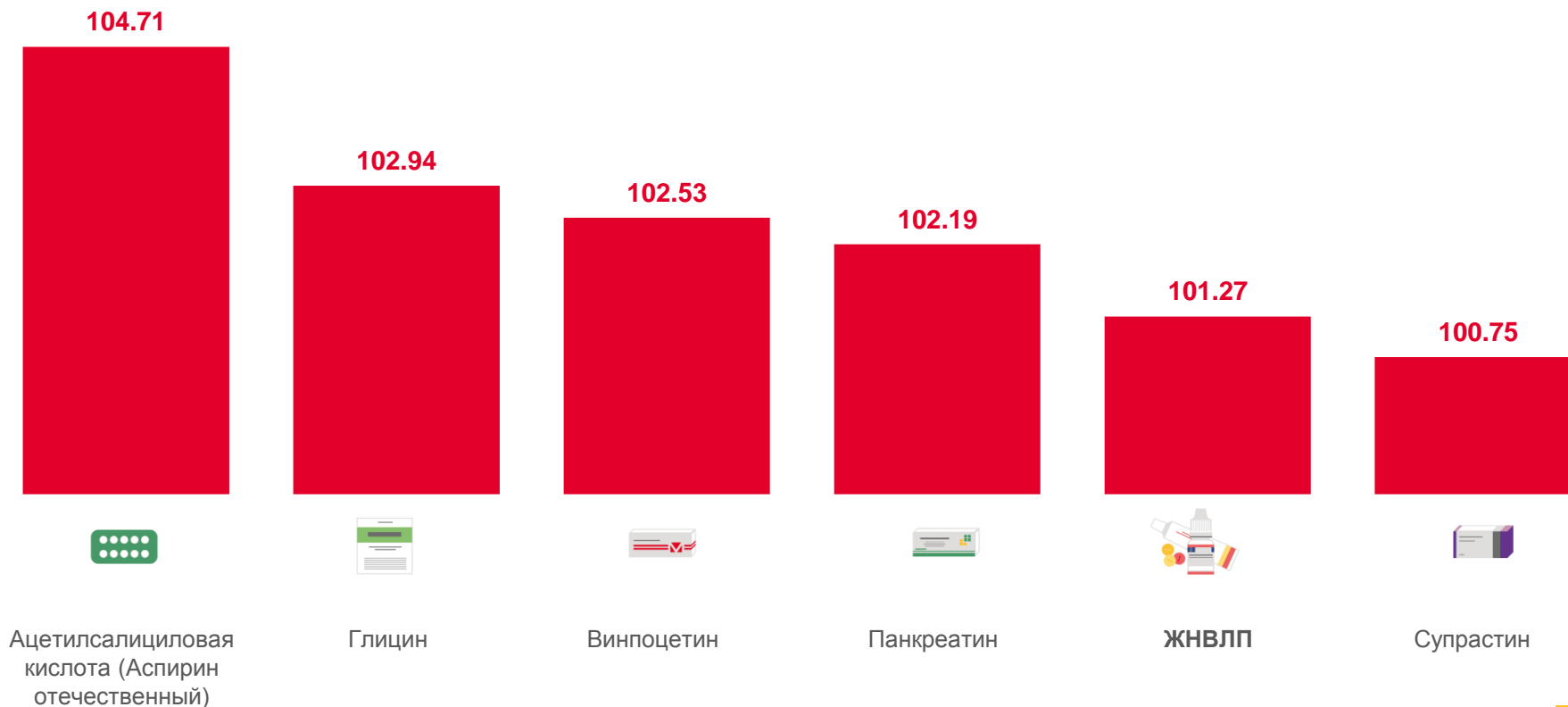
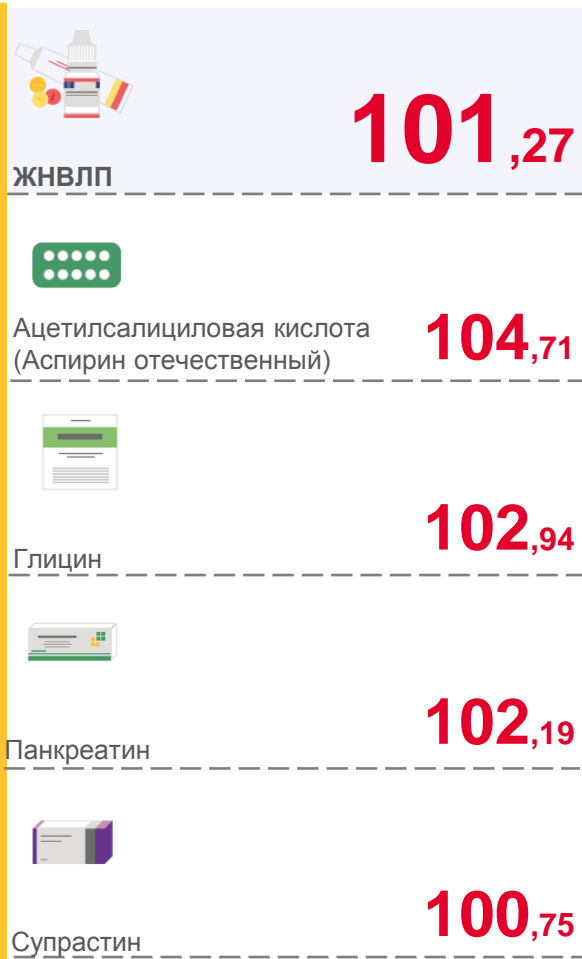
СРЕДНИЕ ЦЕНЫ
НА МОЮЩИЕ И
ЧИСТЯЩИЕ
СРЕДСТВА





ИНДЕКСЫ ЦЕН НА ЖИЗНЕННО НЕОБХОДИМЫЕ И ВАЖНЕЙШИЕ ЛЕКАРСТВЕННЫЕ ПРЕПАРАТЫ

сентябрь 2022 г. в % к предыдущему месяцу





СРЕДНИЕ ЦЕНЫ НА ЖИЗНЕННО НЕОБХОДИМЫЕ И ВАЖНЕЙШИЕ ЛЕКАРСТВЕННЫЕ ПРЕПАРАТЫ

сентябрь 2022 г., рублей



11,01 ₺

Ацетилсалициловая кислота (Аспирин отечественный), 500 мг, 10 таблеток



20,42 ₺

Винпоцетин, 5 мг, 10 таблеток



39,61 ₺

Глицин, 100 мг, 50 таблеток



16,76 ₺

Панкреатин, 10 таблеток



64,11 ₺

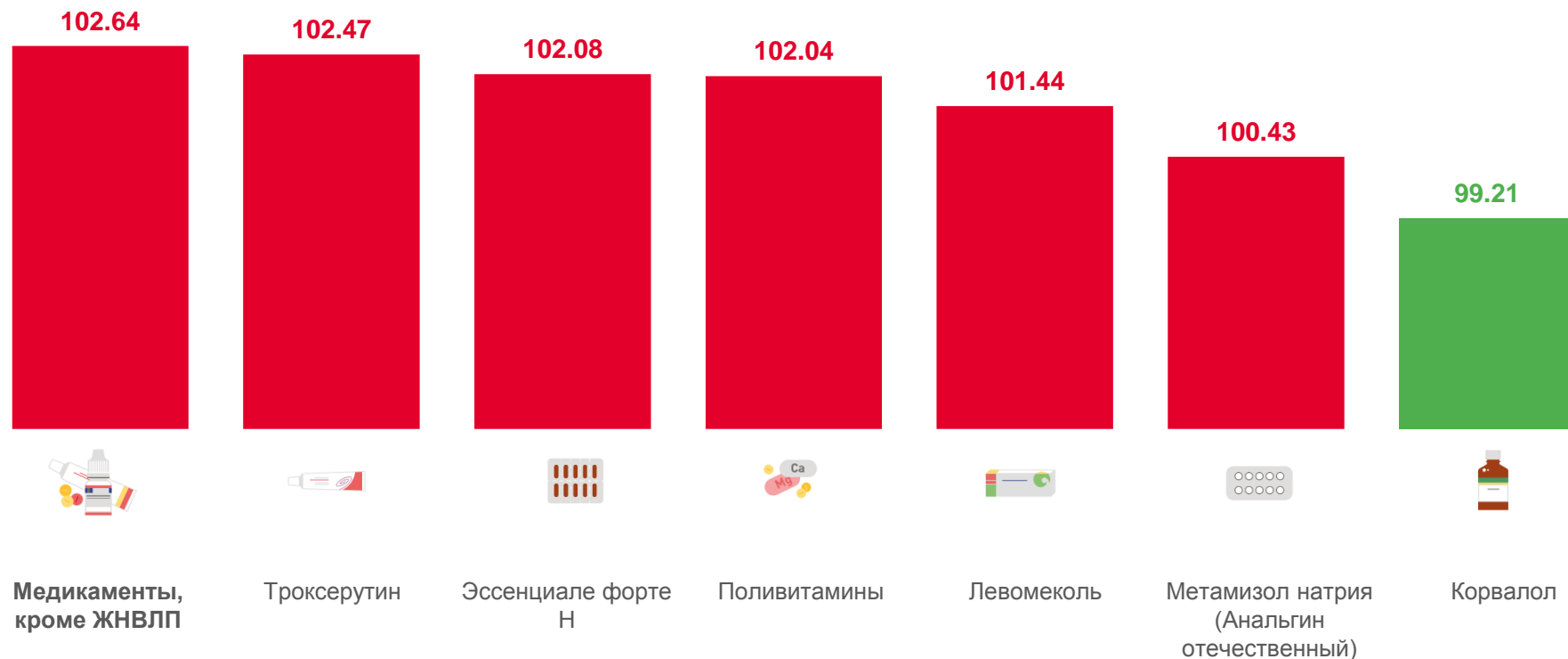
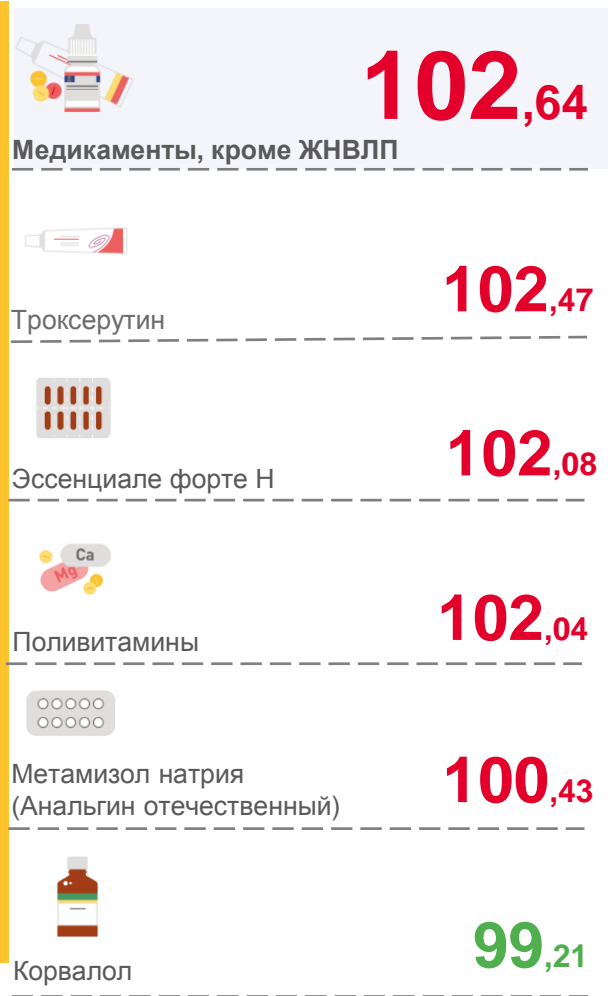
Супрастин, 25 мг, 10 таблеток





ИНДЕКСЫ ЦЕН НА МЕДИКАМЕНТЫ, КРОМЕ ЖИЗНЕННО НЕОБХОДИМЫХ И ВАЖНЕЙШИХ ЛЕКАРСТВЕННЫХ ПРЕПАРАТОВ

сентябрь 2022 г. в % к предыдущему месяцу





СРЕДНИЕ ЦЕНЫ НА МЕДИКАМЕНТЫ, КРОМЕ ЖИЗНЕННО НЕОБХОДИМЫХ И ВАЖНЕЙШИХ ЛЕКАРСТВЕННЫХ ПРЕПАРАТОВ

сентябрь 2022 г., рублей



35,11 ₺

Корвалол, 25 мл



68,21 ₺

Поливитамины, 10 шт.



175,58 ₺

Левомеколь, мазь, 40 г



138,89 ₺

Троксерутин, 2% гель, 40 г



29,08 ₺

Метамизол натрия (Анальгин отечественный), 500 мг, 10 таблеток



230,87 ₺

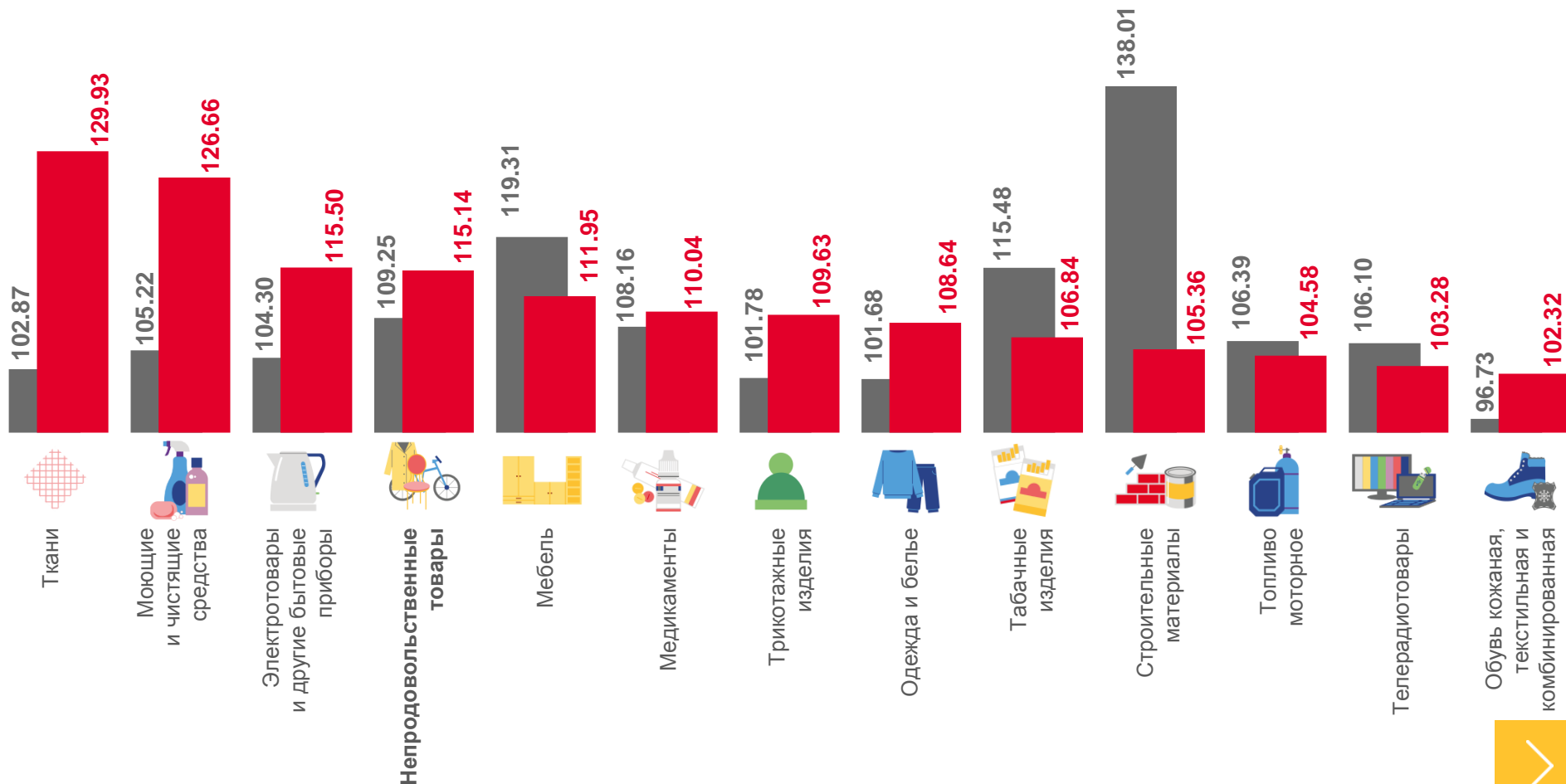
Эссенциале форте Н, 300 мг, 10 капсул





ИНДЕКСЫ ЦЕН НА ОТДЕЛЬНЫЕ ГРУППЫ НЕПРОДОВОЛЬСТВЕННЫХ ТОВАРОВ

сентябрь 2022 г. в % к соответствующему месяцу предыдущего года



■ Сентябрь 2021 г. к сентябрю 2020 г.

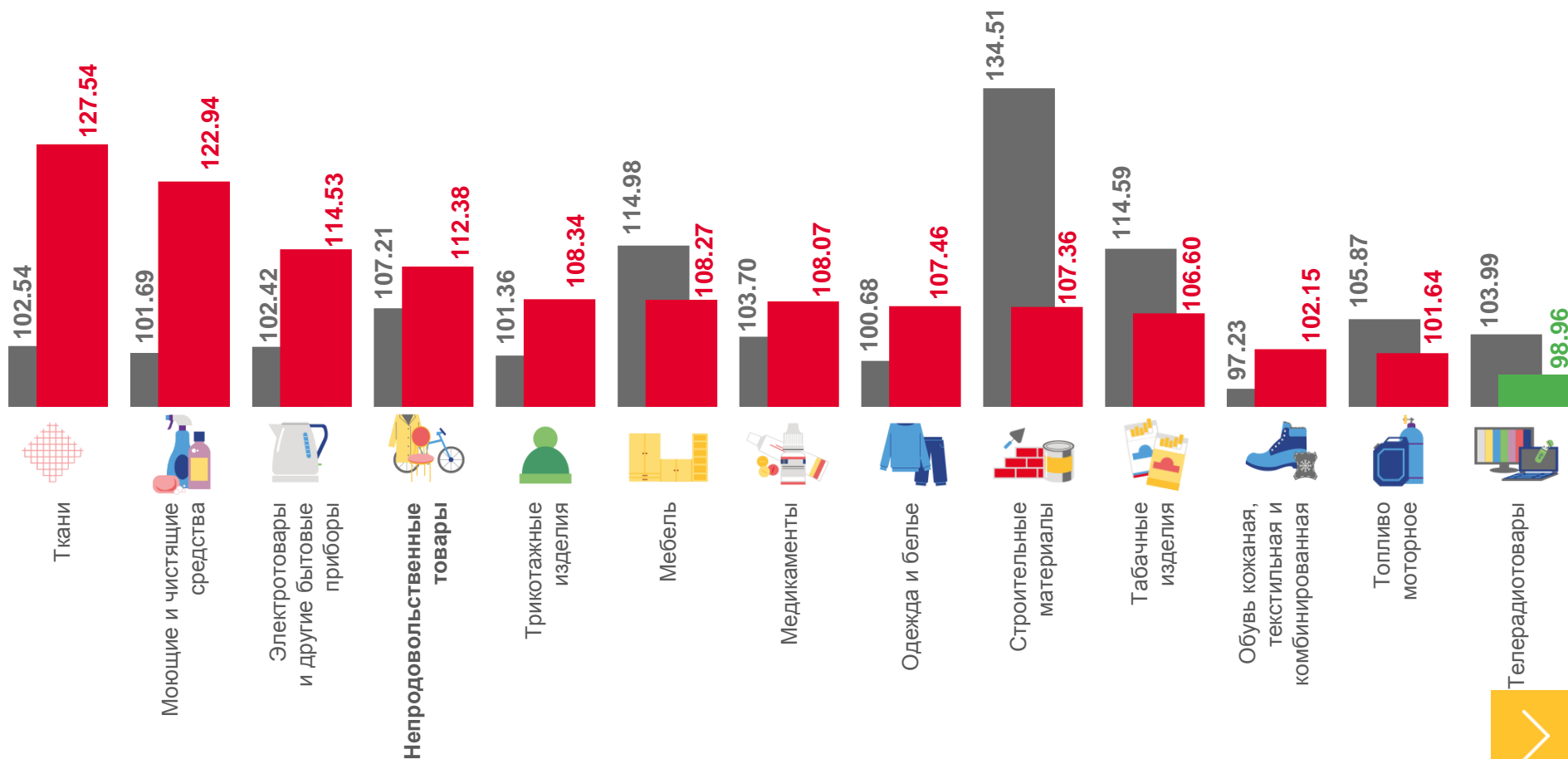
■ Сентябрь 2022 г. к сентябрю 2021 г.





ИНДЕКСЫ ЦЕН НА ОТДЕЛЬНЫЕ ГРУППЫ НЕПРОДОВОЛЬСТВЕННЫХ ТОВАРОВ

сентябрь 2022 г. в % к декабрю предыдущего года



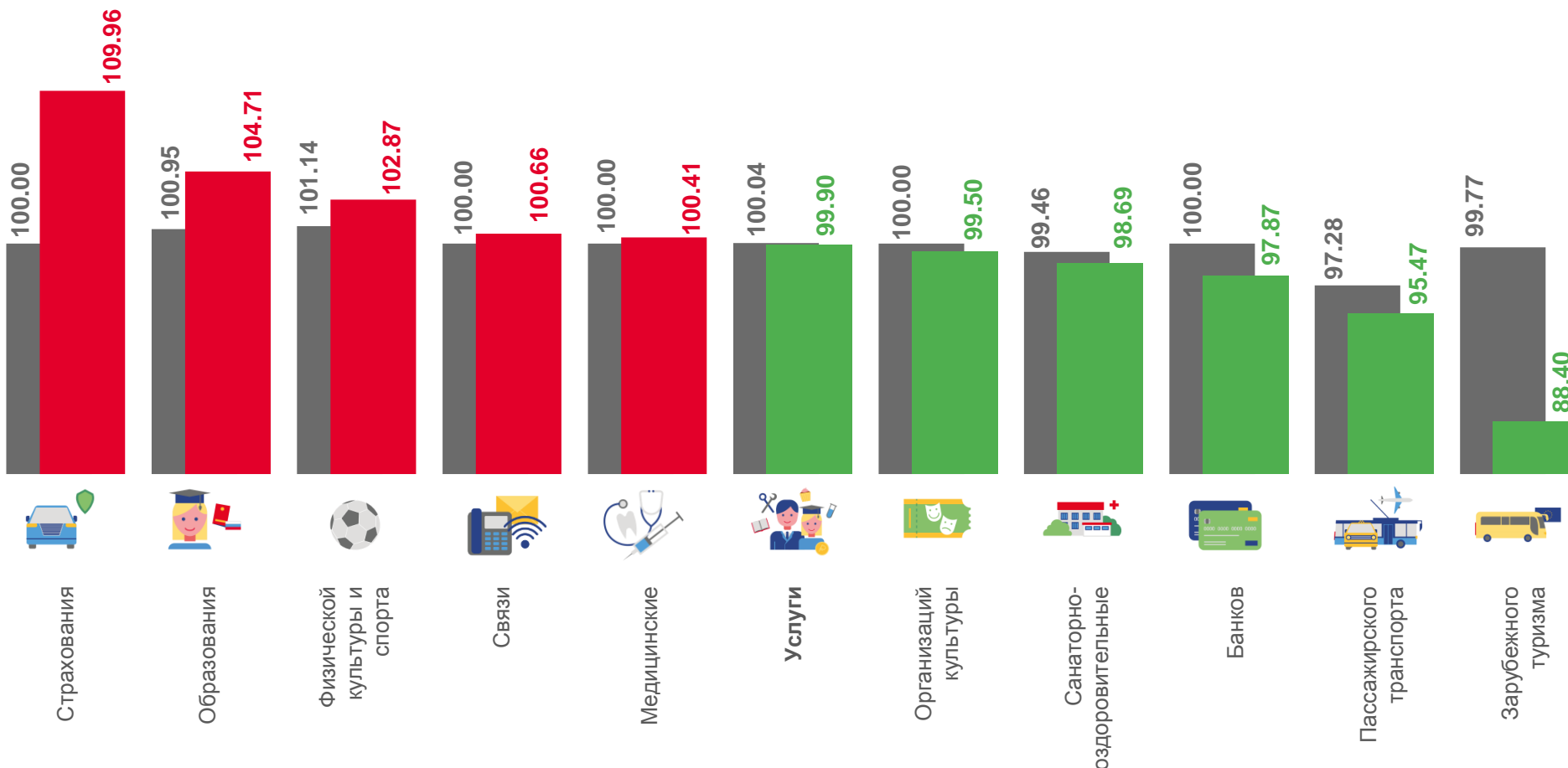
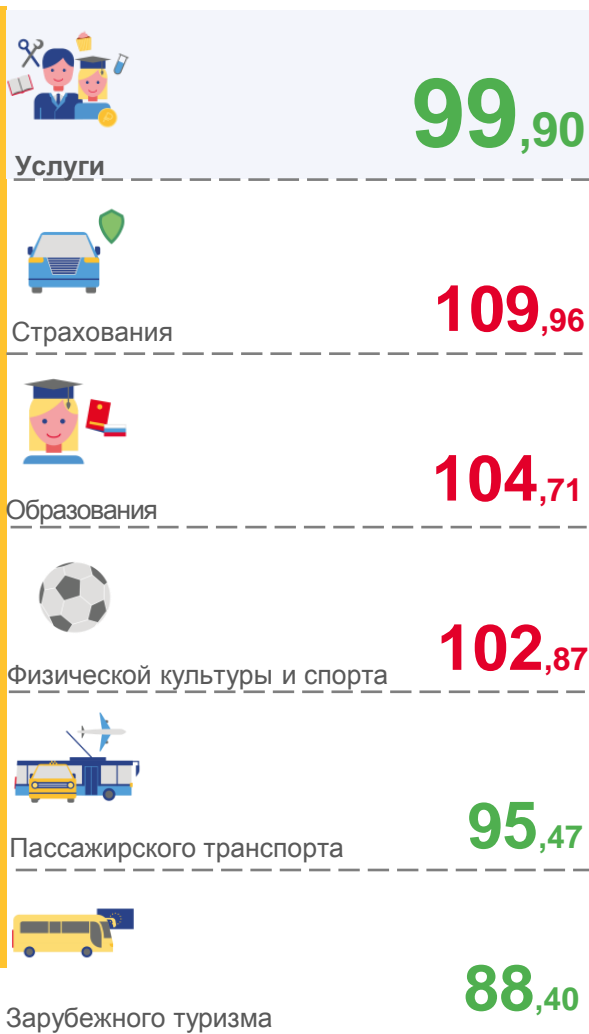
■ Сентябрь 2021 г. к декабрю 2020 г. ■ Сентябрь 2022 г. к декабрю 2021 г.





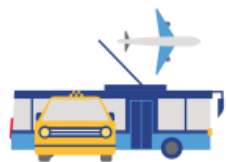
ИНДЕКСЫ ЦЕН И ТАРИФОВ НА УСЛУГИ

сентябрь 2022 г. в % к предыдущему месяцу



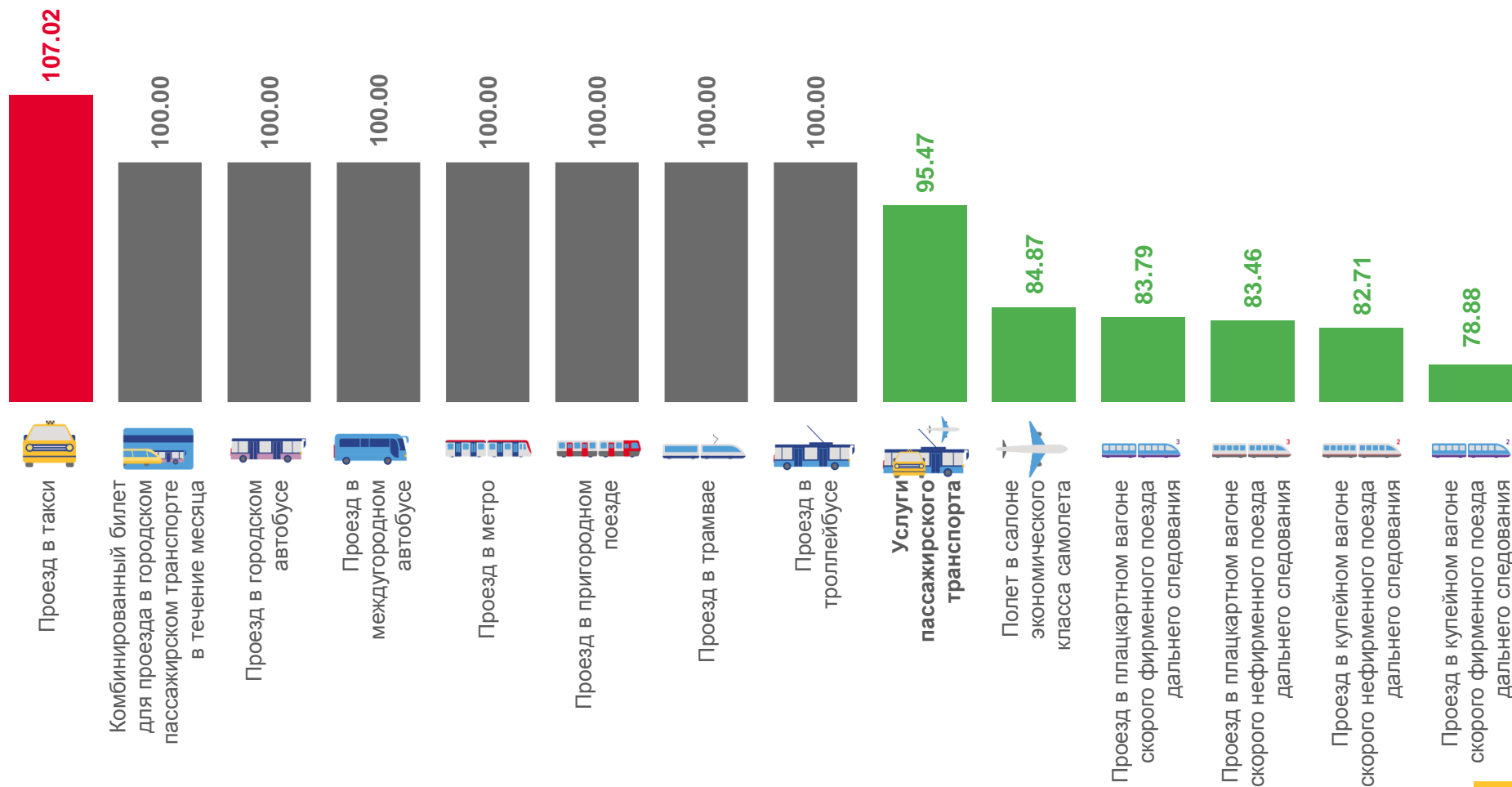
■ Сентябрь 2021 г. к августу 2021 г. ■ Сентябрь 2022 г. к августу 2022 г.





ИНДЕКСЫ ЦЕН НА УСЛУГИ ТРАНСПОРТА

сентябрь 2022 г. в % к предыдущему месяцу





СРЕДНИЕ ЦЕНЫ НА УСЛУГИ ТРАНСПОРТА

сентябрь 2022 г., рублей



▼ **280,76** ₹

Проезд в плацкартном вагоне скорого фирменного поезда дальнего следования, в расчете на 100 км пути



▼ **5 348,51** ₹

Полет в салоне экономического класса самолета, в расчете на 1000 км пути



2 800,00 ₹

Комбинированный билет для проезда в городском пассажирском транспорте в течение месяца, билет



▼ **185,82** ₹

Проезд в плацкартном вагоне скорого нефирменного поезда дальнего следования, в расчете на 100 км пути



141,04 ₹

Проезд в междугородном автобусе, в расчете на 50 км пути



29,17 ₹

Проезд в трамвае, поездка



▼ **409,37** ₹

Проезд в купейном вагоне скорого фирменного поезда дальнего следования, в расчете на 100 км пути



▲ **42,63** ₹

Проезд в такси, в расчете на 1 км пути



32,00 ₹

Проезд в троллейбусе, поездка



▼ **361,58** ₹

Проезд в купейном вагоне скорого нефирменного поезда дальнего следования, в расчете на 100 км пути



27,12 ₹

Проезд в городском автобусе, поездка



32,00 ₹

Проезд в метро, поездка



67,00 ₹

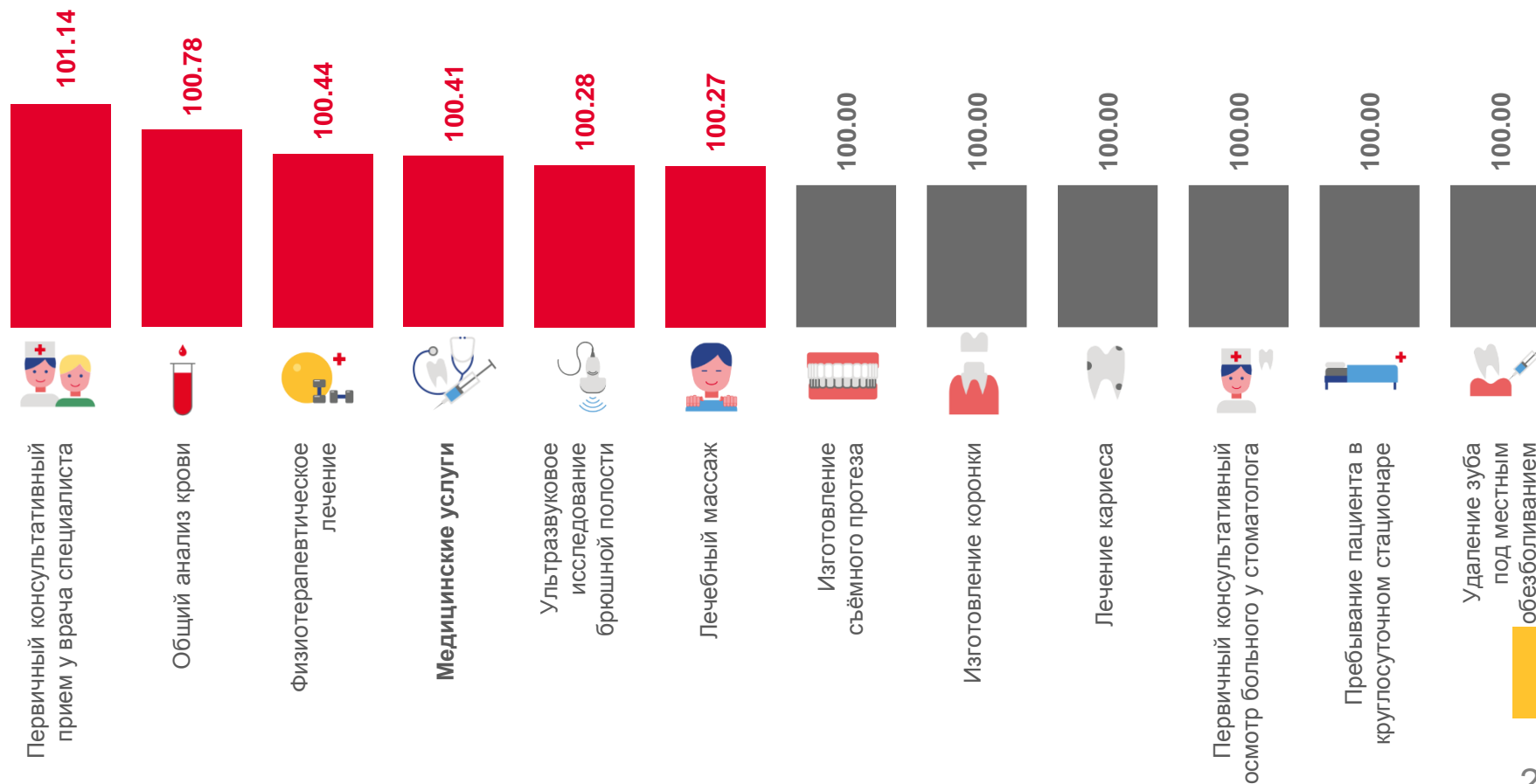
Проезд в пригородном поезде, поездка





ИНДЕКСЫ ЦЕН НА МЕДИЦИНСКИЕ УСЛУГИ

сентябрь 2022 г. в % к предыдущему месяцу





СРЕДНИЕ ЦЕНЫ НА МЕДИЦИНСКИЕ УСЛУГИ

сентябрь 2022 г., рублей



▲ **1 212,18** ₹

Первичный консультативный прием у врача специалиста, посещение



▲ **413,48** ₹

Общий анализ крови, анализ



14 257,50 ₹

Изготовление съемного протеза, протез



3 367,22 ₹

Пребывание пациента в круглосуточном стационаре, койко-день



364,06 ₹

Первичный консультативный осмотр больного у стоматолога, посещение



7 638,30 ₹

Изготовление коронки, шт.



▲ **1 189,24** ₹

Ультразвуковое исследование брюшной полости, исследование



1 767,53 ₹

Удаление зуба под местным обезболиванием, удаление



▲ **612,84** ₹

Лечебный массаж, сеанс



▲ **287,98** ₹

Физиотерапевтическое лечение, процедура



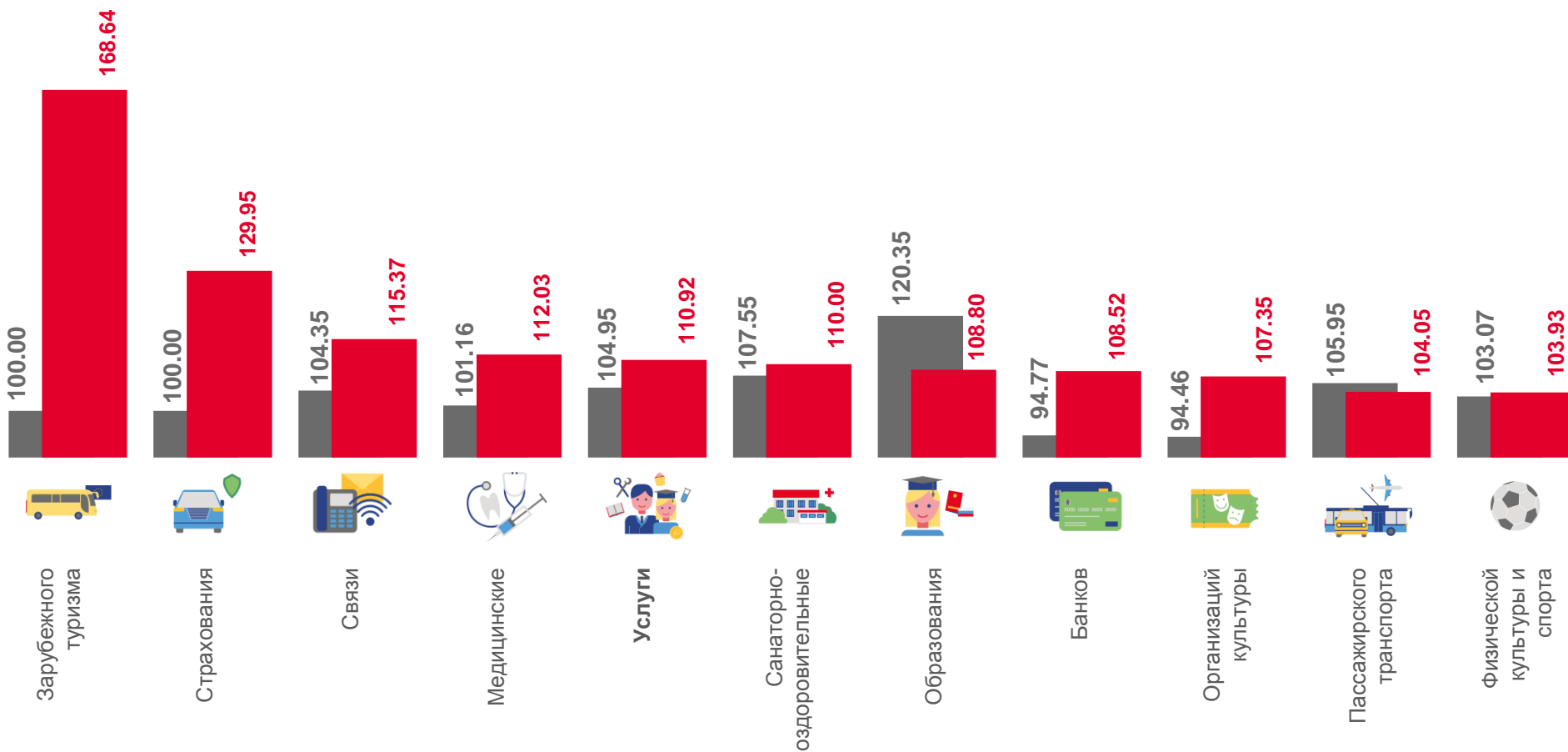
2 886,14 ₹

Лечение кариеса, пломба



ИНДЕКСЫ ЦЕН И ТАРИФОВ НА УСЛУГИ

сентябрь 2022 г. в % к соответствующему месяцу предыдущего года



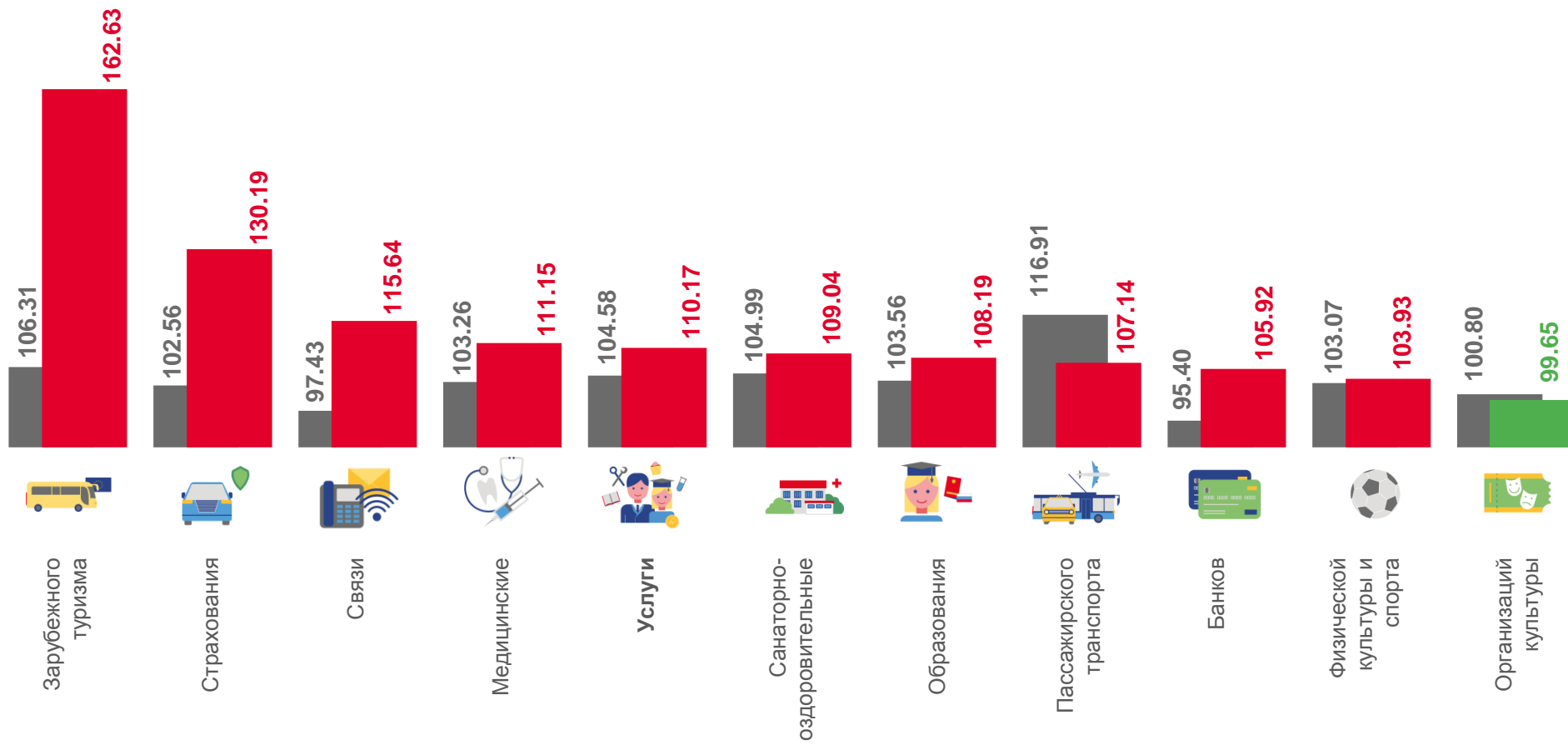
■ Сентябрь 2021 г. к сентябрю 2020 г. ■ Сентябрь 2022 г. к сентябрю 2021 г.





ИНДЕКСЫ ЦЕН И ТАРИФОВ НА УСЛУГИ

сентябрь 2022 г. в % к декабрю предыдущего года



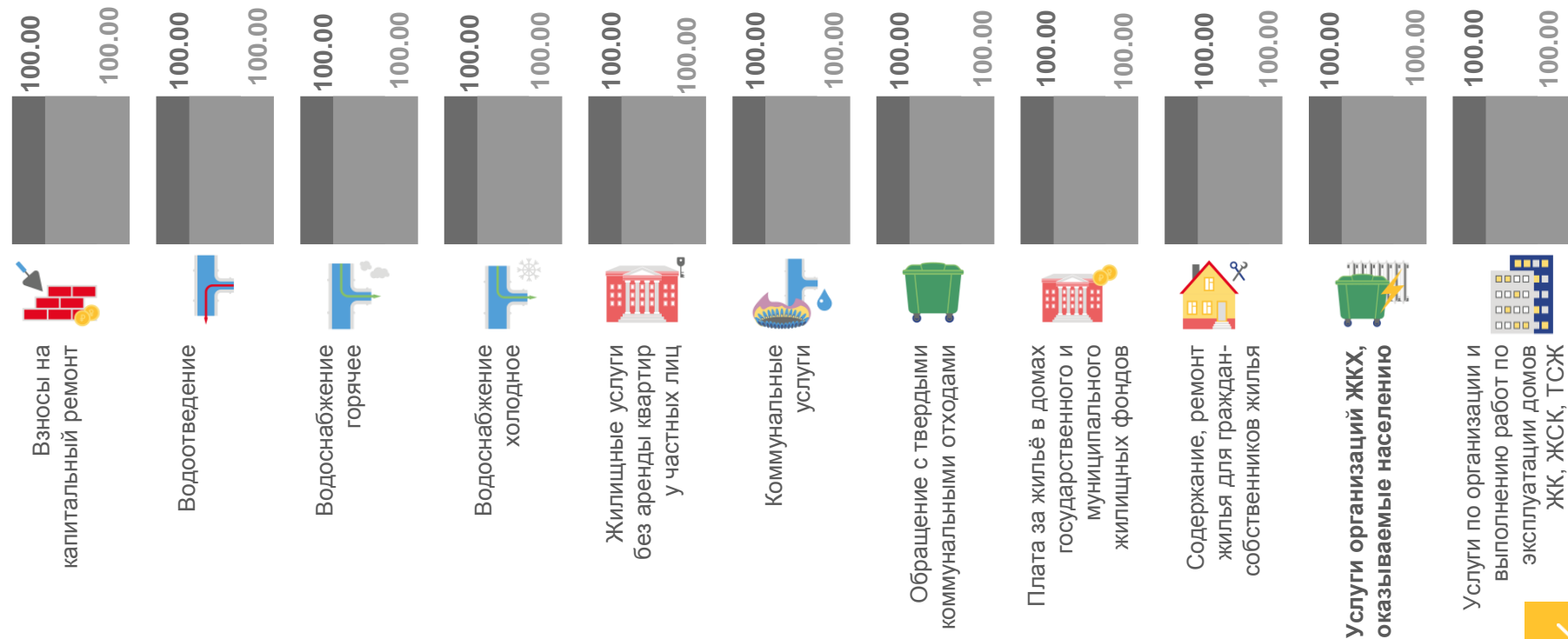
■ Сентябрь 2021 г. к декабрю 2020 г. ■ Сентябрь 2022 г. к декабрю 2021 г.





ИНДЕКСЫ ЦЕН И ТАРИФОВ НА ЖИЛИЩНО-КОММУНАЛЬНЫЕ УСЛУГИ

сентябрь 2022 г. в % к предыдущему месяцу



■ Сентябрь 2021 г. к августу 2021 г.

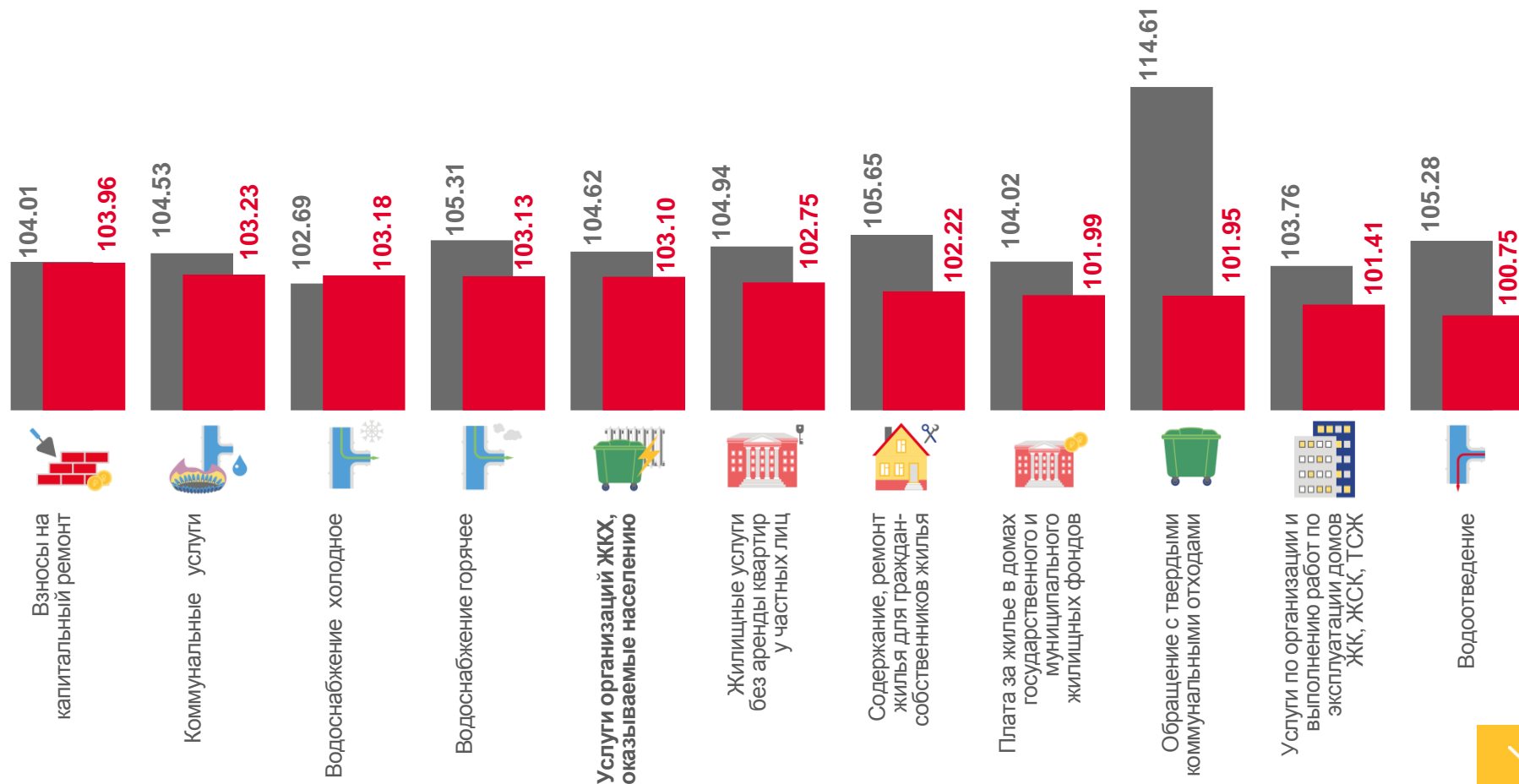


■ Сентябрь 2022 г. к августу 2022 г.





ИНДЕКСЫ ЦЕН И ТАРИФОВ НА ЖИЛИЩНО-КОММУНАЛЬНЫЕ УСЛУГИ

сентябрь 2022 г. в % к соответствующему месяцу предыдущего года



■ Сентябрь 2021 г. к сентябрю 2020 г.

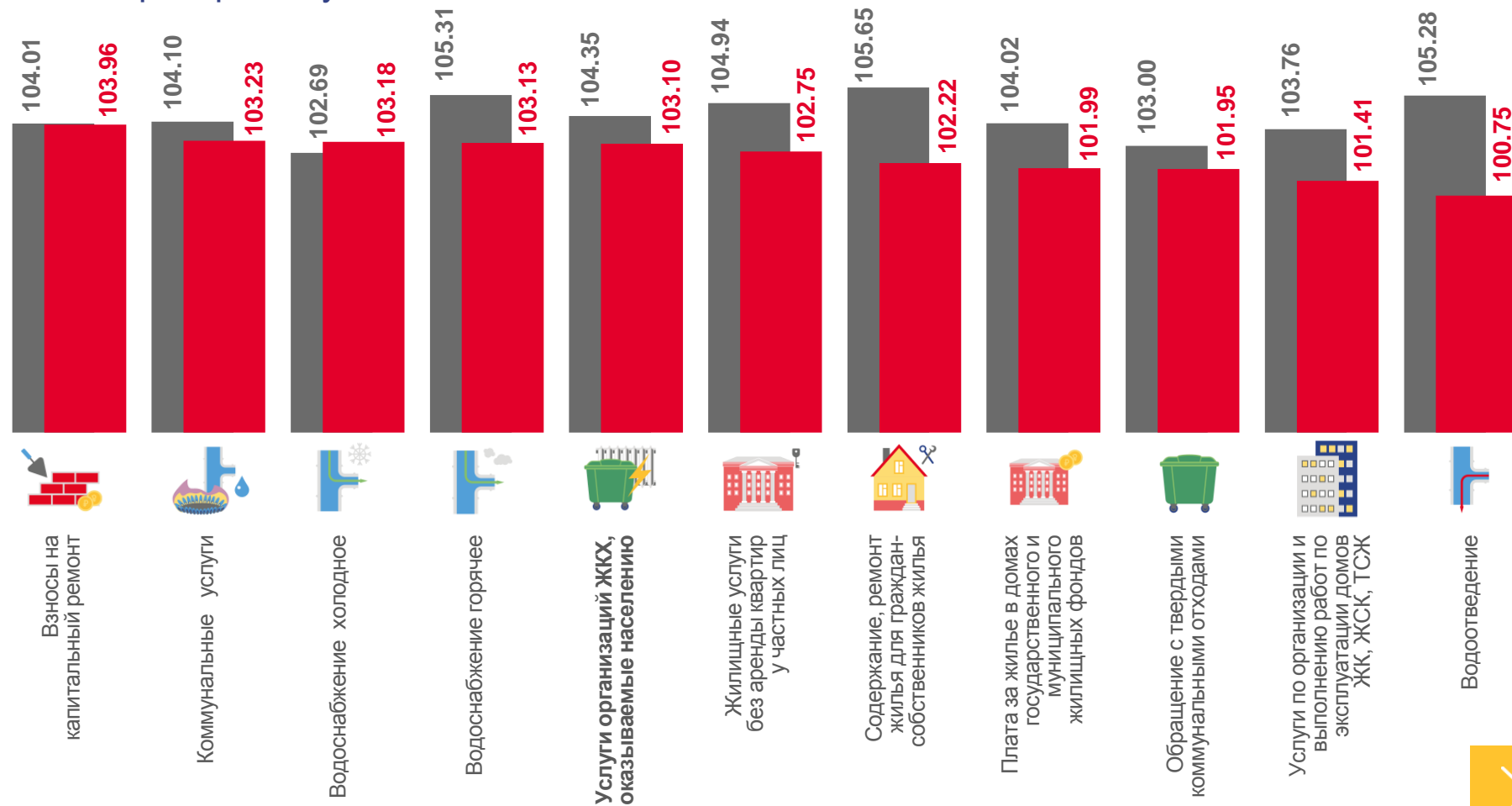
■ Сентябрь 2022 г. к сентябрю 2021 г.





ИНДЕКСЫ ЦЕН И ТАРИФОВ НА ЖИЛИЩНО-КОММУНАЛЬНЫЕ УСЛУГИ

сентябрь 2022 г. в % к декабрю предыдущего года



■ Сентябрь 2021 г. к декабрю 2020 г.

■ Сентябрь 2022 г. к декабрю 2021 г.